

INDICE

I. MODULO MANTENIMIENTO DE VARIEDAD.....	2
1. Mantenimiento de Variedades de Semillas.....	2
<i>i. Proceso de Agregar Variedad.....</i>	<i>2</i>
<i>ii. Formulario de Variedad.....</i>	<i>3</i>

I. Modulo Mantenimiento de Variedad

1. Mantenimiento de Variedades de Semillas

En la Pagina Principal de SENAVE, el usuario asignado al mantenimiento de Variedad, tiene disponible el Menú que se muestra en la Figura: 1

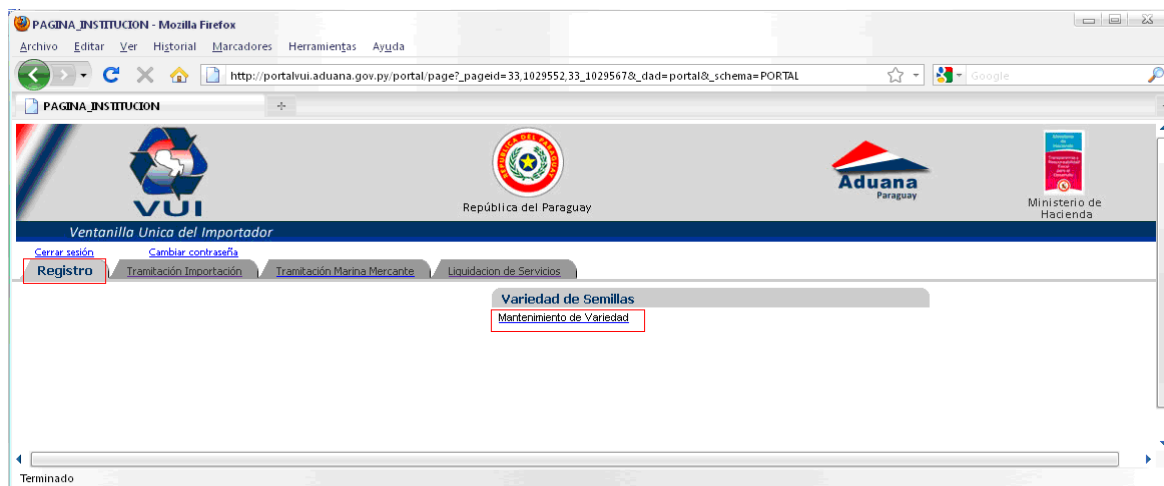


Figura: 1

i. Proceso de Agregar Variedad

Primeramente se consulta la Variedad que se quiere Agregar, como se muestra en la Figura: 2

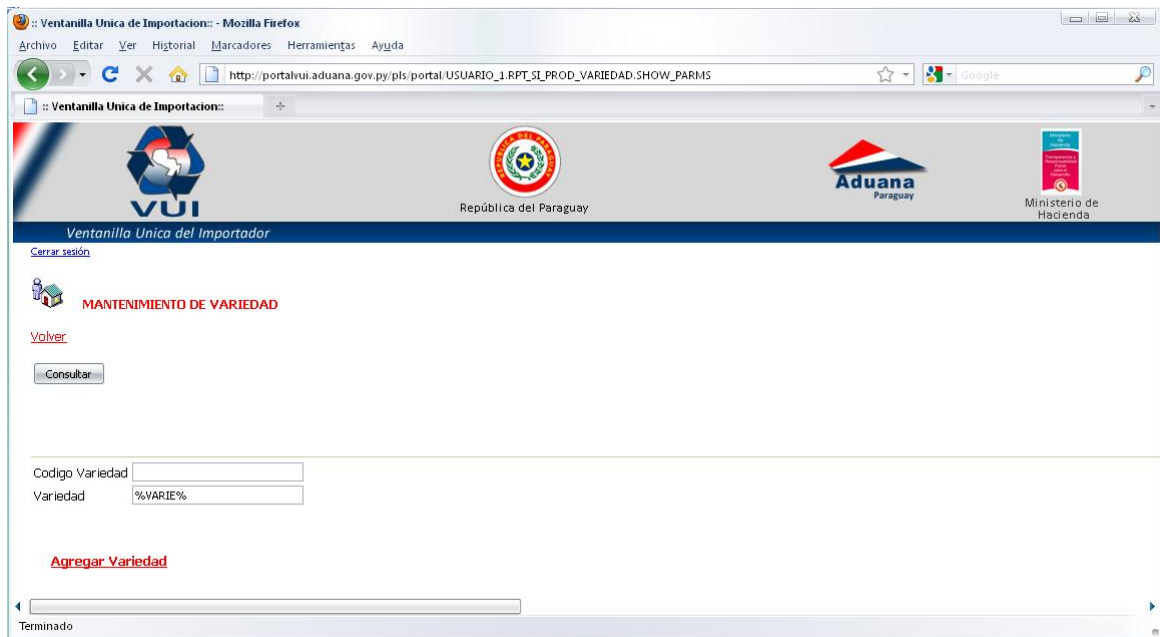


Figura: 2

Si la consulta no devuelve ningún resultado, se presiona “Agregar Variedad” así como se observa en la Figura: 3

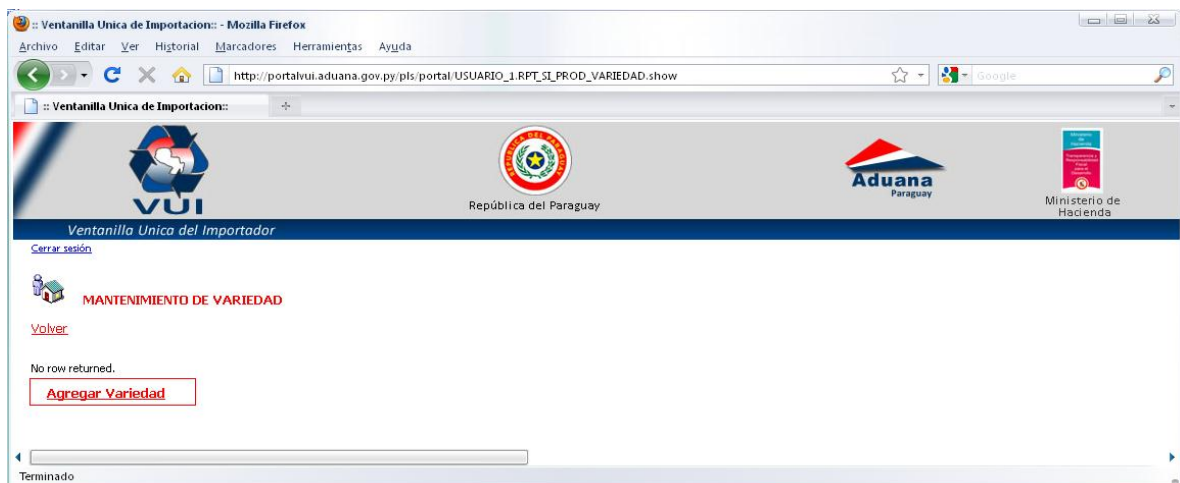


Figura: 3

ii. Formulario de Variedad

En la Figura: 4 se observa el formulario Mantenimiento de Variedad que tienen los siguientes campos

El Código: Es generado por el sistema.

Descripción Variedad: Debe ser ingresado por el usuario.

Fecha Inicio Vigencia: No puede ser menor a la fecha y hora actual.

Fecha Fin Vigencia: debe ser mayor a la fecha de inicio de vigencia.

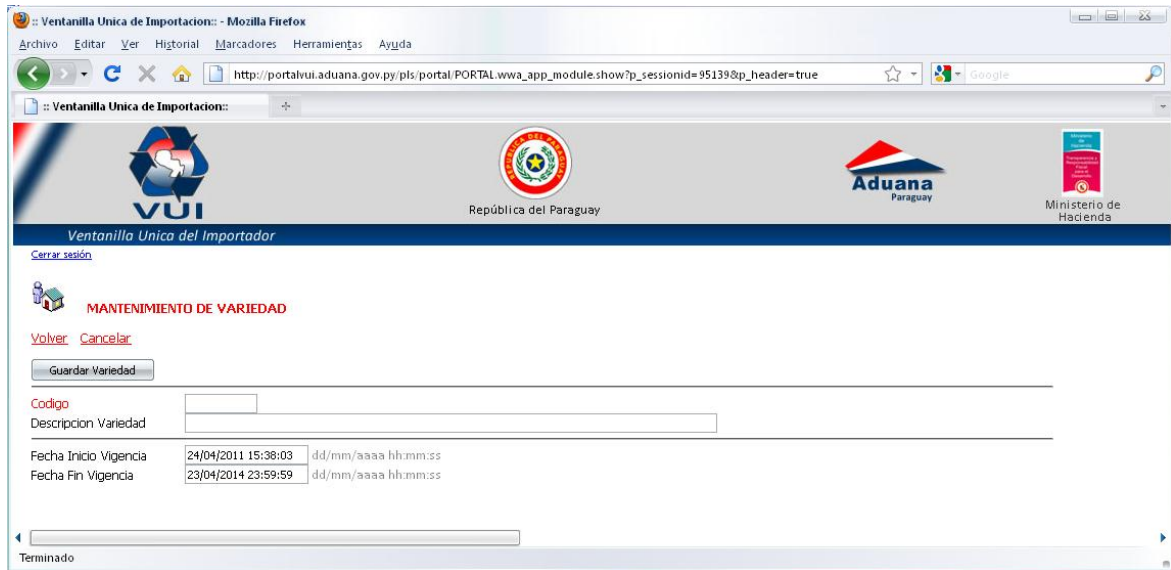


Figura: 4