

ÍNDICE

1.	Tramite de Solicitud de Etanol	2
1.1.	Ambiente Importador	2
a.	<i>a. Módulo de Notificaciones</i>	<i>2</i>
b.	<i>b. Leyendo notificaciones</i>	<i>3</i>
c.	<i>c. Respondiendo Notificaciones.....</i>	<i>3</i>
d.	<i>c. Estado Respondido</i>	<i>4</i>

1. Tramite de Solicitud de Etanol

1.1. Ambiente Importador

Dentro de la Página Principal del VUI, en la pestaña de Notificaciones, Consulta de Notificaciones.



Figura 1

a. Módulo de Notificaciones

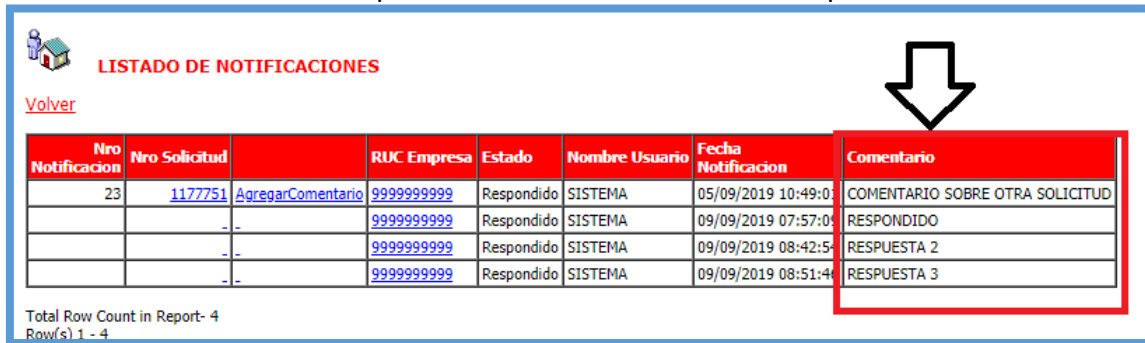
Podemos consultar las notificaciones por los parámetros que muestra en la figura 2.



Figura 2

b. Leyendo notificaciones

Al consultar una solicitud se puede leer todos los comentarios que se han enviado.



LISTADO DE NOTIFICACIONES

[Volver](#)

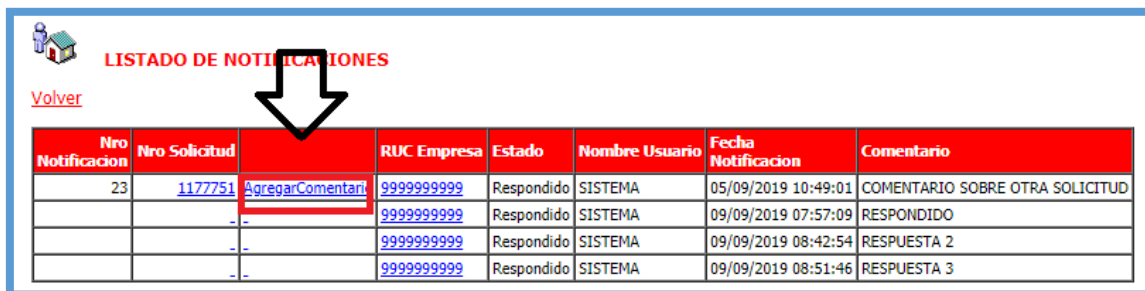
Nro Notificación	Nro Solicitud		RUC Empresa	Estado	Nombre Usuario	Fecha Notificación	Comentario
23	1177751	AgregarComentario	9999999999	Respondido	SISTEMA	05/09/2019 10:49:03	COMENTARIO SOBRE OTRA SOLICITUD
	-	-	9999999999	Respondido	SISTEMA	09/09/2019 07:57:09	RESPONDIDO
	-	-	9999999999	Respondido	SISTEMA	09/09/2019 08:42:54	RESPUESTA 2
	-	-	9999999999	Respondido	SISTEMA	09/09/2019 08:51:46	RESPUESTA 3

Total Row Count in Report- 4
Row(s) 1 - 4

Figura 3

c. Respondiendo Notificaciones

Para responder a una notificación, acceder a la opción “Agregar Comentario”



LISTADO DE NOTIFICACIONES

[Volver](#)

Nro Notificación	Nro Solicitud		RUC Empresa	Estado	Nombre Usuario	Fecha Notificación	Comentario
23	1177751	AgregarComentario	9999999999	Respondido	SISTEMA	05/09/2019 10:49:01	COMENTARIO SOBRE OTRA SOLICITUD
	-	-	9999999999	Respondido	SISTEMA	09/09/2019 07:57:09	RESPONDIDO
	-	-	9999999999	Respondido	SISTEMA	09/09/2019 08:42:54	RESPUESTA 2
	-	-	9999999999	Respondido	SISTEMA	09/09/2019 08:51:46	RESPUESTA 3

Figura 4

En esta sección se debe escribir el comentario, y dar clic en el botón “Enviar Comentario”



AGREGAR COMENTARIO

[Volver](#)

Respondiendo a la notificación.

Nuevo Comentario

Figura 5

Posterior a eso aparece un mensaje de que se ha enviado el comentario.

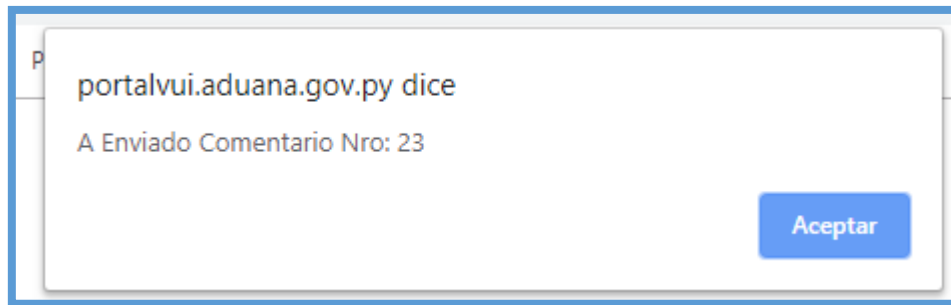


Figura 6

c. Estado Respondido

En la imagen podemos ver el mensaje que se ha enviado.

LISTADO DE NOTIFICACIONES
[Volver](#)

Nro Notificacion	Nro Solicitud	AgregarComentario	RUC Empresa	Estado	Nombre Usuario	Fecha Notificacion	Comentario
23	1177751	AgregarComentario	9999999999	Respondido	SISTEMA	05/09/2019 10:49:01	COMENTARIO SOBRE OTRA SOLICITUD
	-	-	9999999999	Respondido	SISTEMA	09/09/2019 07:57:09	RESPONDIDO
	-	-	9999999999	Respondido	SISTEMA	09/09/2019 08:42:54	RESPUESTA 2
	-	-	9999999999	Respondido	SISTEMA	09/09/2019 08:51:46	RESPUESTA 3
	-	-	9999999999	Respondido	SISTEMA	27/09/2019 10:56:29	Respondiendo a la notificación.

Total Row Count in Report- 5
Row(s) 1 - 5

Figura 7