

Mediante esta funcionalidad, se pueden cancelar los despachos IC04, que declararon el arribo de la mercadería de manera fraccionada, y en los casos en que se constate que la carga ya no arribará en su totalidad.

CANCELACIÓN DE IC04


MADRES DE FRACCIONES – IFC1

DNA – SISTEMA SOFÍA – 2020

REVISIONES

Fecha	Versión	Descripción	Autor
19/marzo/2020	1.0	Primera Versión del Documento	Lic. Dalia Ramírez

COMO ACCEDER A SISWEB2



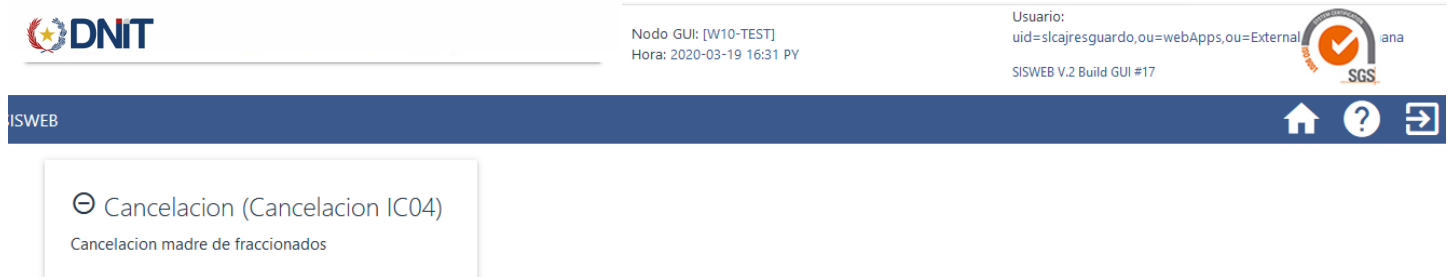
El link de acceso sisweb2 es: <https://isam.aduana.gov.py/sisweb2>

Al ingresar a esta dirección debe ingresar su usuario, contraseña y los caracteres de seguridad, para tener acceso a la aplicación.

La consulta está dentro del MENU y se llama “Consulta de Guías”.

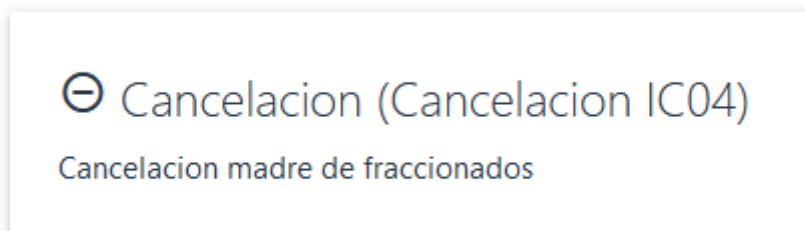
COMO CANCELAR IC04 MADRE DE IFC1

Al ingresar a la aplicación se muestra el siguiente menú:



Mediante esta opción “Cancelación (Cancelación IC04) – Cancelación madre de Fraccionados”, el sistema permite cancelar aquellos despachos que fueron madres de fraccionados, y cuyas últimas fracciones ya no estarán arribando al país, por la razón que fuera.

Algunas indicaciones:



Botón para acceder a la opción.



Botón para volver a la página principal (home)




Botón para salir de la aplicación

Nodo GUI: [W10-TEST]
 Hora: 2020-03-19 16:39 PY

Nombre del NODO al cual está conectada la aplicación.
 Hora del servidor.
 Datos importantes a la hora de hacer reclamos a soporte.

Usuario:
 uid=slcajresguardo,ou=webApps,ou=External
 SISWEB V.2 Build GUI #17

Nombre del usuario conectado actualmente a la aplicación.
 Versión del aplicativo.
 Datos importantes a la hora de hacer reclamos a soporte.



Botón para volver atrás

Al seleccionar el botón de Cancelación, el sistema muestra la siguiente pantalla:

En este momento, podemos ingresar el número de despacho que estamos necesitando cancelar, presionamos el botón de BUSCAR. El sistema muestra la siguiente pantalla:

Despacho	Estado	Oficializacion
20704IFC1000134D	CANCELADA	17/01/2020 18:16:19
20704IFC1000135E	CANCELADA	17/01/2020 18:16:19

« Anterior 1 Siguiente »
 Resultados por página: 10

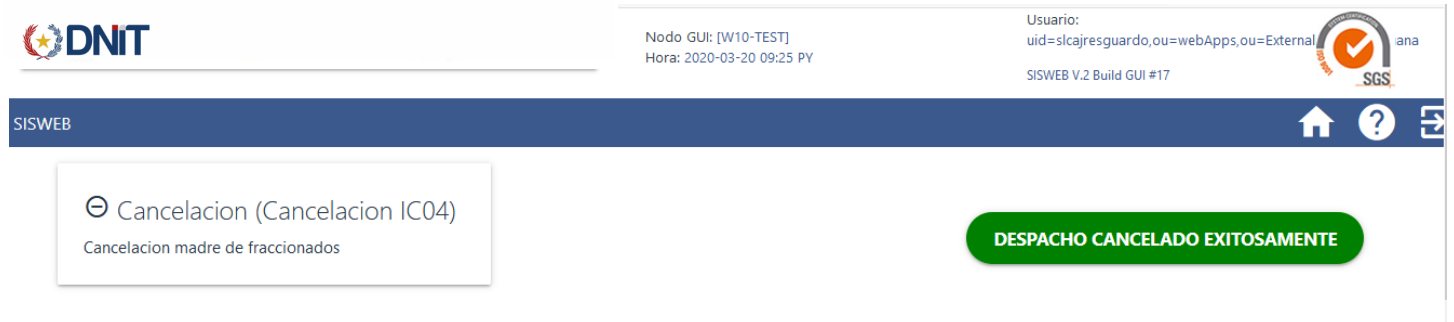
En esta pantalla podemos observar los datos básicos de los despachos IFC1 que corresponden al despacho IC04 ingresado. En otras palabras el sistema nos está mostrando los hijos (IFC1) de la mama (IC04).

Todos estos despachos IFC1, deben estar cancelados y con salida de zona primaria para poder realizar la cancelación del IC04 madre.



Al presionar el botón CANCELAR DESPACHO, el sistema realiza la cancelación del mismo.

Al concluir satisfactoriamente el proceso, sistema muestra el siguiente mensaje:



La imagen muestra la interfaz de usuario del sistema SISWEB. En la parte superior izquierda hay el logo de DNIT. A la derecha se muestran los datos del usuario: 'Usuario: uid=slcajresguardo,ou=webApps,ou=External' y 'Hora: 2020-03-20 09:25 PY'. En el centro, un mensaje de éxito indica 'DESPACHO CANCELADO EXITOSAMENTE'. A la izquierda, se muestra un mensaje de cancelación: 'Cancelacion (Cancelacion IC04) Cancelacion madre de fraccionados'.

A partir de este momento, el despacho IC04, queda cancelado. **Eso implica, que de este IC04, ya no se podrán generar más IFC1.**

MENSAJES DE ERROR

El despacho XX no posee INDFRACCIONADO = S, no puede realizar la cancelación.

Esto significa, que este despacho IC04 ingresado, no es madre de fracciones; y si es madre de fracciones corresponde a casos anteriores a la aplicación de este nuevo régimen de IFC1. No podrá ser cancelado por este programa.



La imagen muestra un mensaje de error en un cuadro de diálogo. El mensaje dice: 'El despacho 20704IC04000054X no posee INDFRACCIONADO = S, no se puede realizar la cancelacion.' Hay un botón 'Aceptar' en la parte inferior derecha del cuadro.

El despacho XX debe estar en estado SALI para realizar la cancelación.

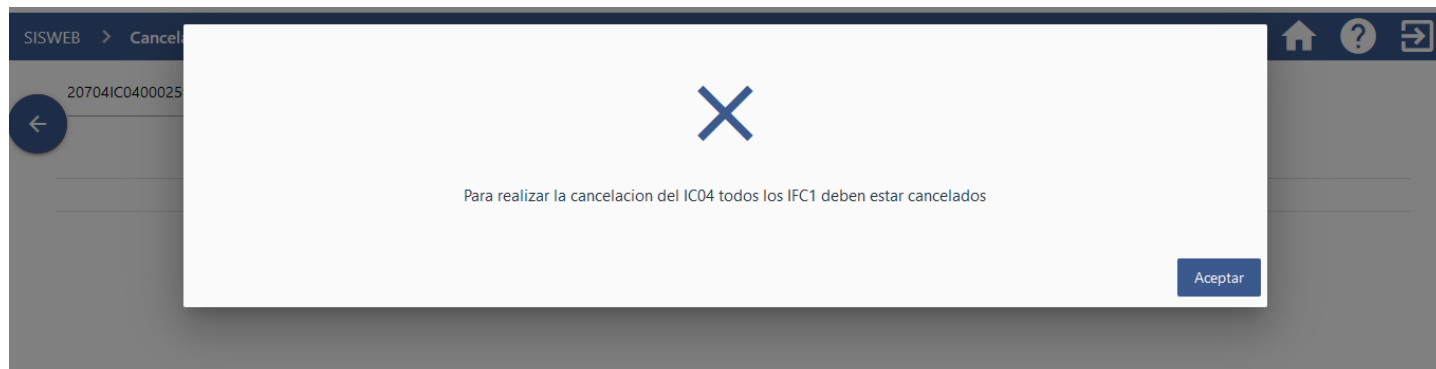
Esto significa que el despacho ingresado para cancelar, no está en el estado permitido por la aplicación. Un despacho IC04 madre de IFC1, no puede ser anulado si no se encuentra en estado SALI.



La imagen muestra un mensaje de error en un cuadro de diálogo. El mensaje dice: 'El despacho 20704IC04000255L debe estar en estado SALI para realizar la cancelacion.' Hay un botón 'Aceptar' en la parte inferior derecha del cuadro.

Para realizar la cancelación del IC04 todos los IFC1 deben estar cancelados.

Eso significa que esta operación no se puede realizar, porque algunos de los IFC1 cuya madre es el IC04 ingresado, todavía no realizó el circuito de desaduanamiento. Todos los IFC1 correspondientes a ese IC04 deben estar cancelados y con salida de zona primaria para que esta operación pueda llevarse a cabo.



El despacho XX debe ser del tipo IC04.

Esto significa que el despacho ingresado no corresponde a la destinación IC04. Esta aplicación solo pueda cancelar IC04 madre de fracciones IFC1. No está habilitada para realizar cancelaciones de otro tipo de destinaciones.

